



ФЕДЕРАЛЬНАЯ СЛУЖБА
ГОСУДАРСТВЕННОЙ СТАТИСТИКИ

Индекс потребительских цен по Республике Мордовия



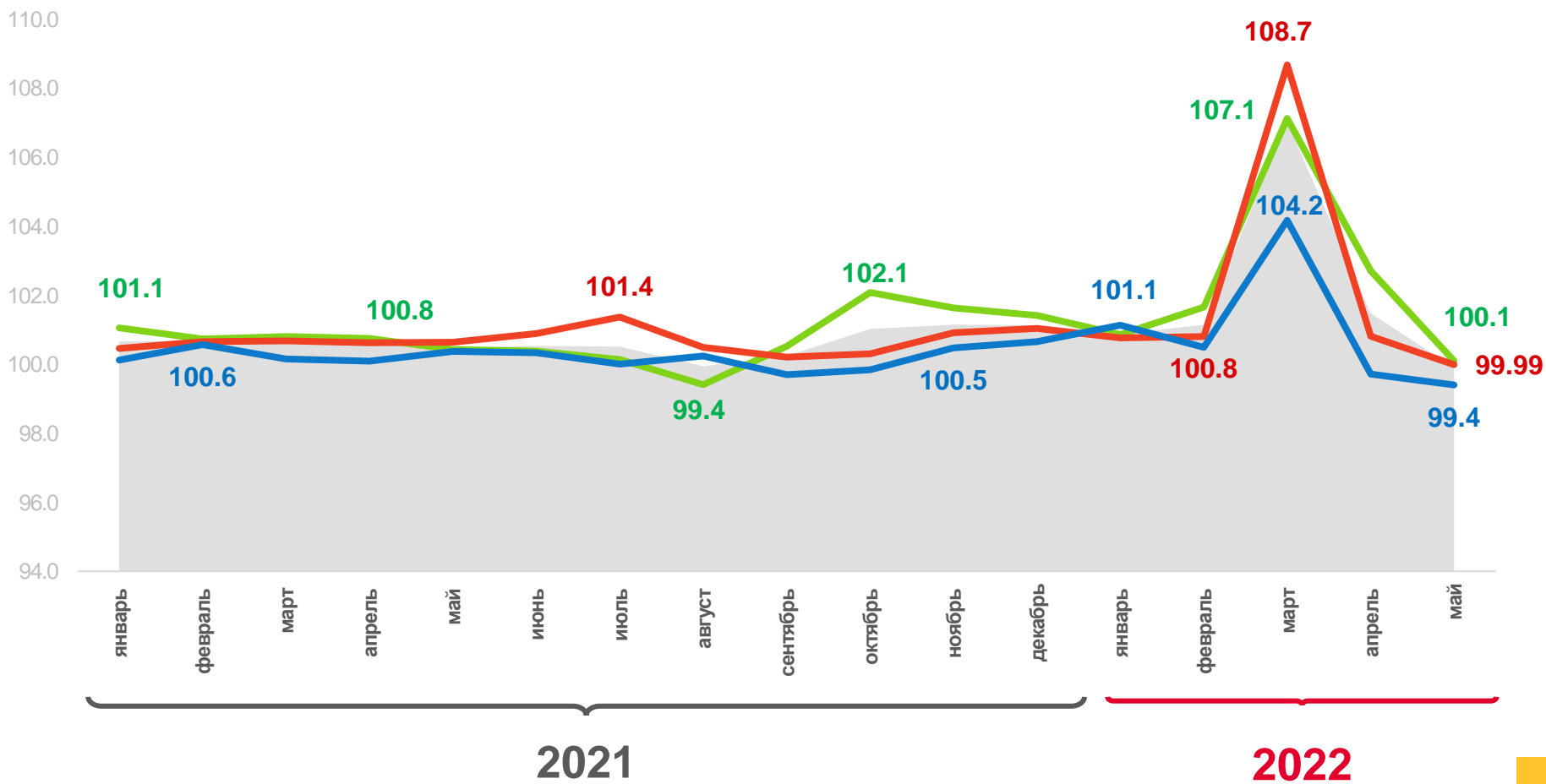
май 2022 года



ИНДЕКСЫ ПОТРЕБИТЕЛЬСКИХ ЦЕН ПО РЕСПУБЛИКЕ МОРДОВИЯ

МАЙ 2022 г. В % К ПРЕДЫДУЩЕМУ МЕСЯЦУ

	99,94
ИПЦ	
	100,14
Продовольственные товары	
	99,99
Непродовольственные товары	
	99,36
Услуги	
	100,23
Базовый ИПЦ	



Индекс потребительских цен
 Услуги

Продовольственные товары
 Непродовольственные товары

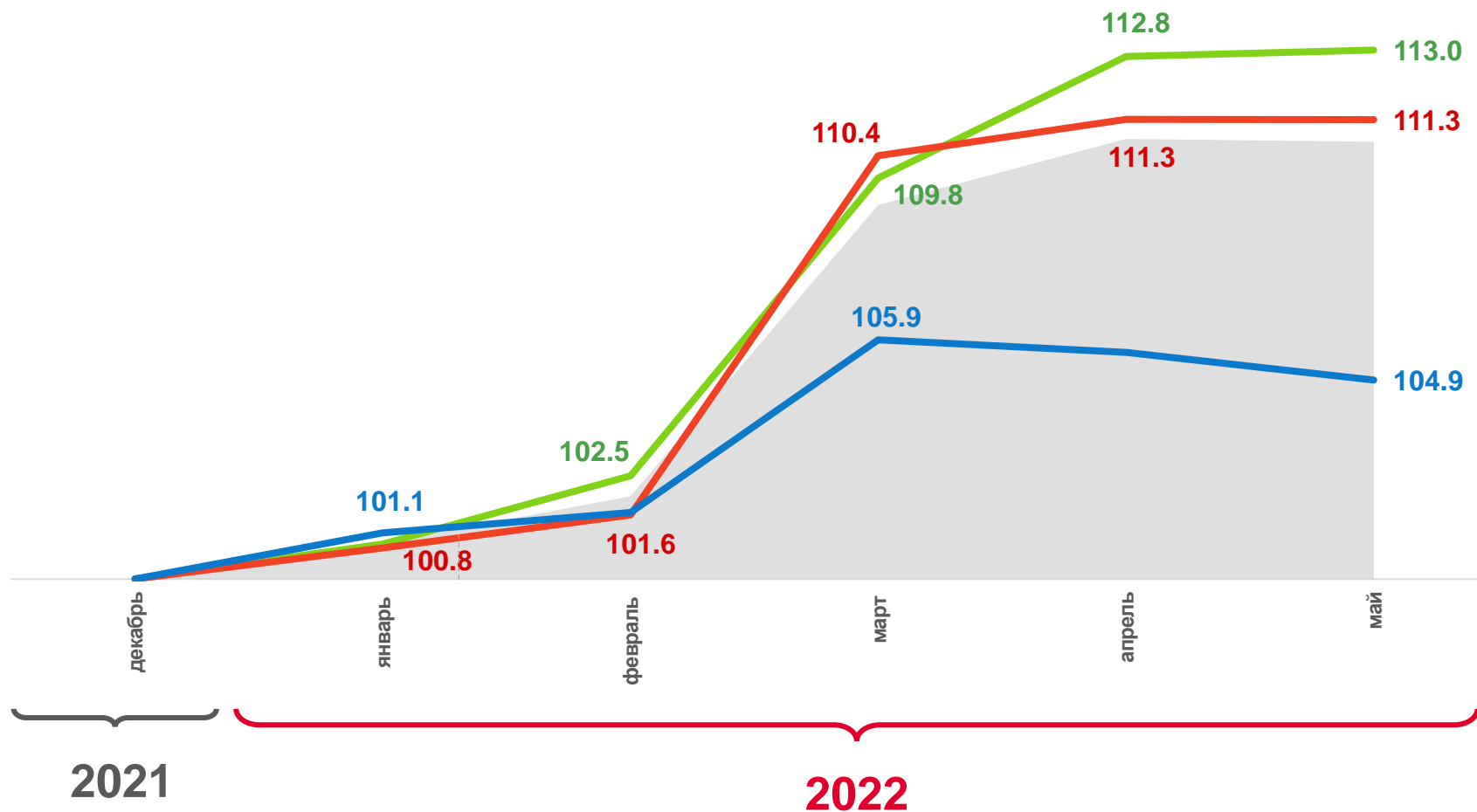




ИНДЕКСЫ ПОТРЕБИТЕЛЬСКИХ ЦЕН ПО РЕСПУБЛИКЕ МОРДОВИЯ

МАЙ 2022 г. В % К ДЕКАБРЮ ПРЕДЫДУЩЕГО ГОДА

	110,73
ИПЦ	
	112,98
Продовольственные товары	
	111,27
Непродовольственные товары	
	104,88
Услуги	
	112,31
Базовый ИПЦ	



Индекс потребительских цен



Услуги



Продовольственные товары



Непродовольственные товары





ИНДЕКСЫ ЦЕН НА ОТДЕЛЬНЫЕ ГРУППЫ ПРОДОВОЛЬСТВЕННЫХ ТОВАРОВ

МАЙ 2022 г. В % К ПРЕДЫДУЩЕМУ МЕСЯЦУ

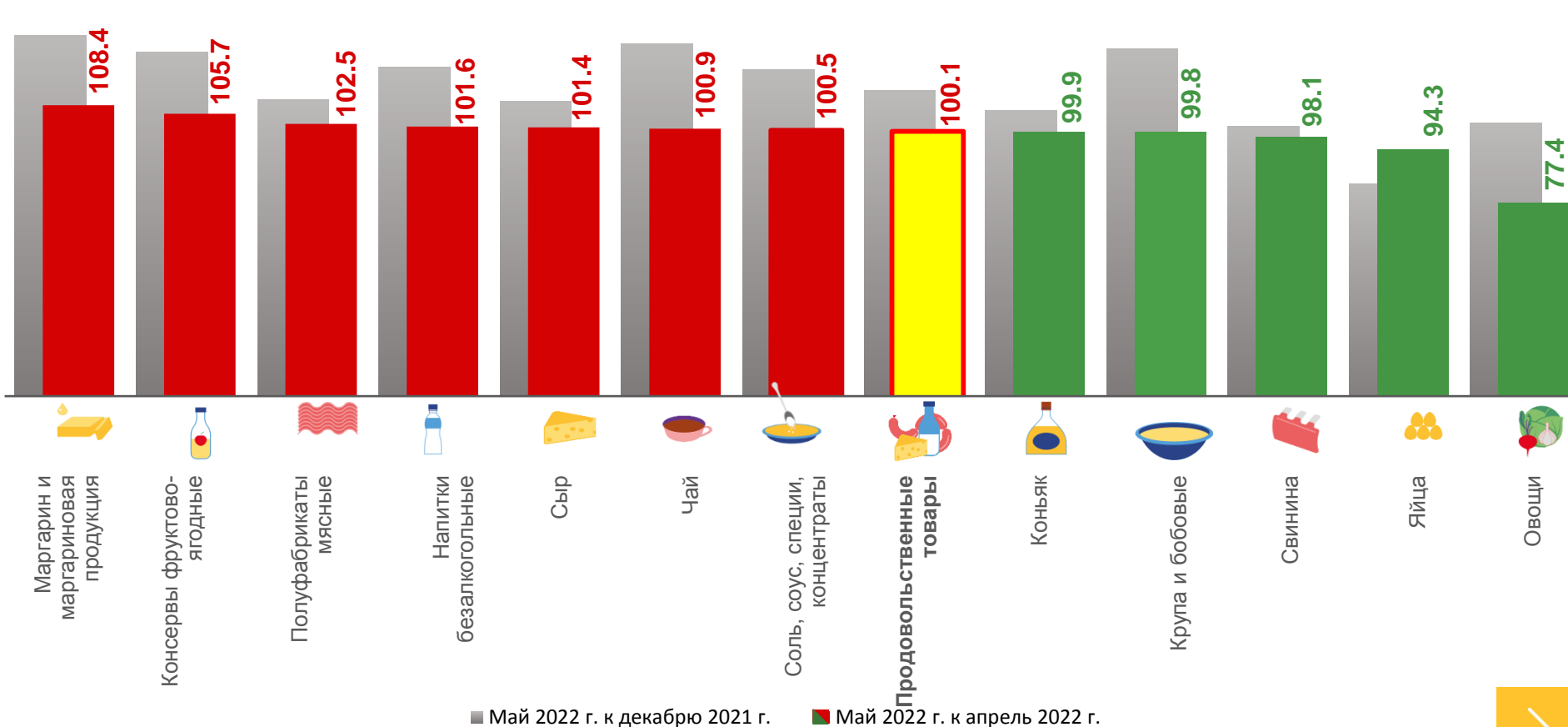
100,14
Продовольственные товары

71 товара

значение индекса **больше**, чем в среднем по группе

58 товаров

значение индекса **меньше**, чем в среднем по группе



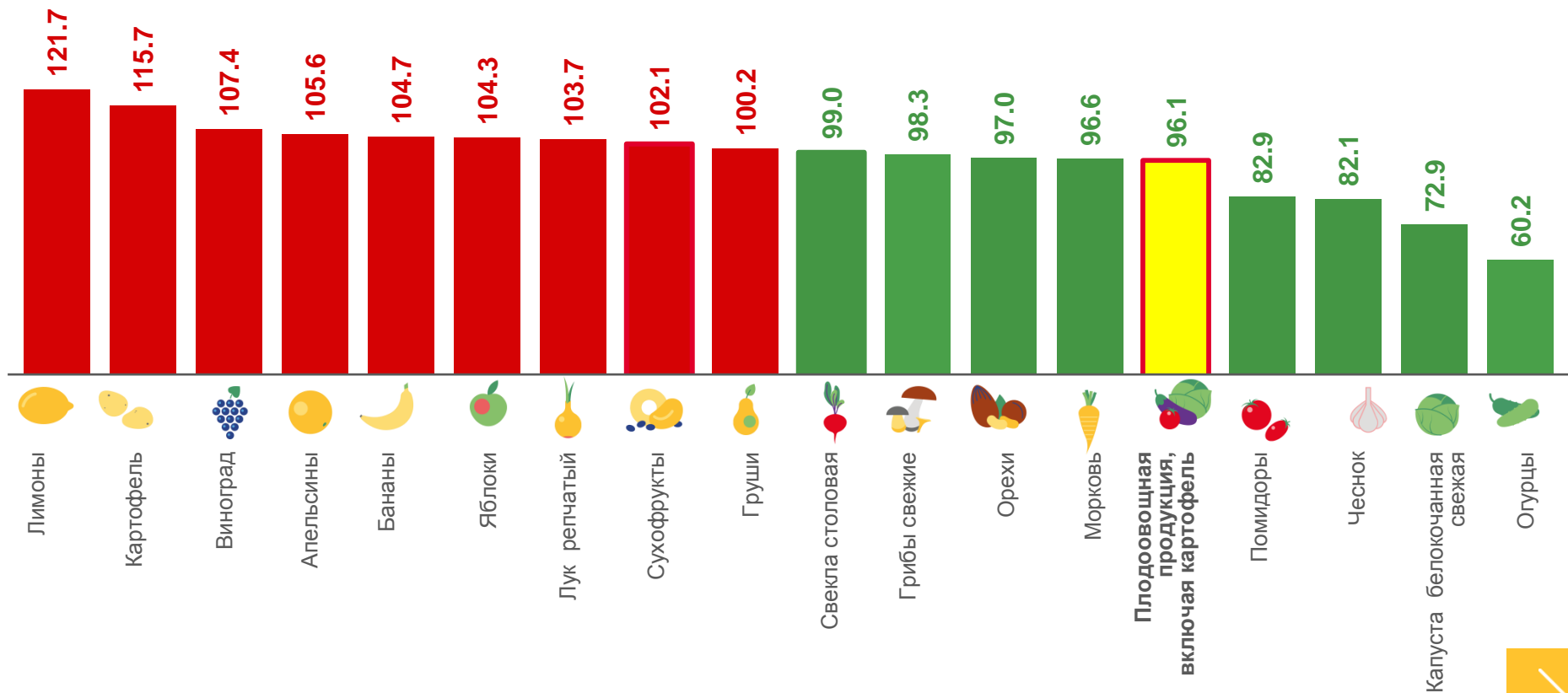
■ Май 2022 г. к декабрю 2021 г. ■ Май 2022 г. к апрель 2022 г.





ИНДЕКСЫ ЦЕН НА ПЛОДООВОЩНУЮ ПРОДУКЦИЮ


















МАЙ 2022 г. В % К ПРЕДЫДУЩЕМУ МЕСЯЦУ





СРЕДНИЕ ЦЕНЫ НА ПЛОДООВОЩНУЮ ПРОДУКЦИЮ

МАЙ 2022 г., РУБЛЕЙ ЗА КИЛОГРАММ


 Яблоки, кг	▲	124,08 ₹	 Помидоры свежие, кг	▼	153,81 ₹	 Лук репчатый, кг	▲	49,97 ₹
 Лимоны, кг	▲	165,46 ₹	 Картофель, кг	▲	56,45 ₹	 Чеснок, кг	▼	307,34 ₹
 Апельсины, кг	▲	117,80 ₹	 Свёкла столовая, кг	▼	60,99 ₹	 Грибы свежие, кг	▼	308,65 ₹
 Груши, кг	▲	247,51 ₹	 Морковь, кг	▼	65,41 ₹	 Орехи, кг	▼	583,92 ₹
 Виноград, кг	▲	230,73 ₹	 Капуста белокочанная свежая, кг	▼	58,23 ₹	 Сухофрукты, кг	▲	422,95 ₹
 Бананы, кг	▲	113,31 ₹	 Огурцы свежие, кг	▼	86,51 ₹			





ИНДЕКСЫ ЦЕН НА ОТДЕЛЬНЫЕ ГРУППЫ НЕПРОДОВОЛЬСТВЕННЫХ ТОВАРОВ

МАЙ 2022 г. В % К ПРЕДЫДУЩЕМУ МЕСЯЦУ

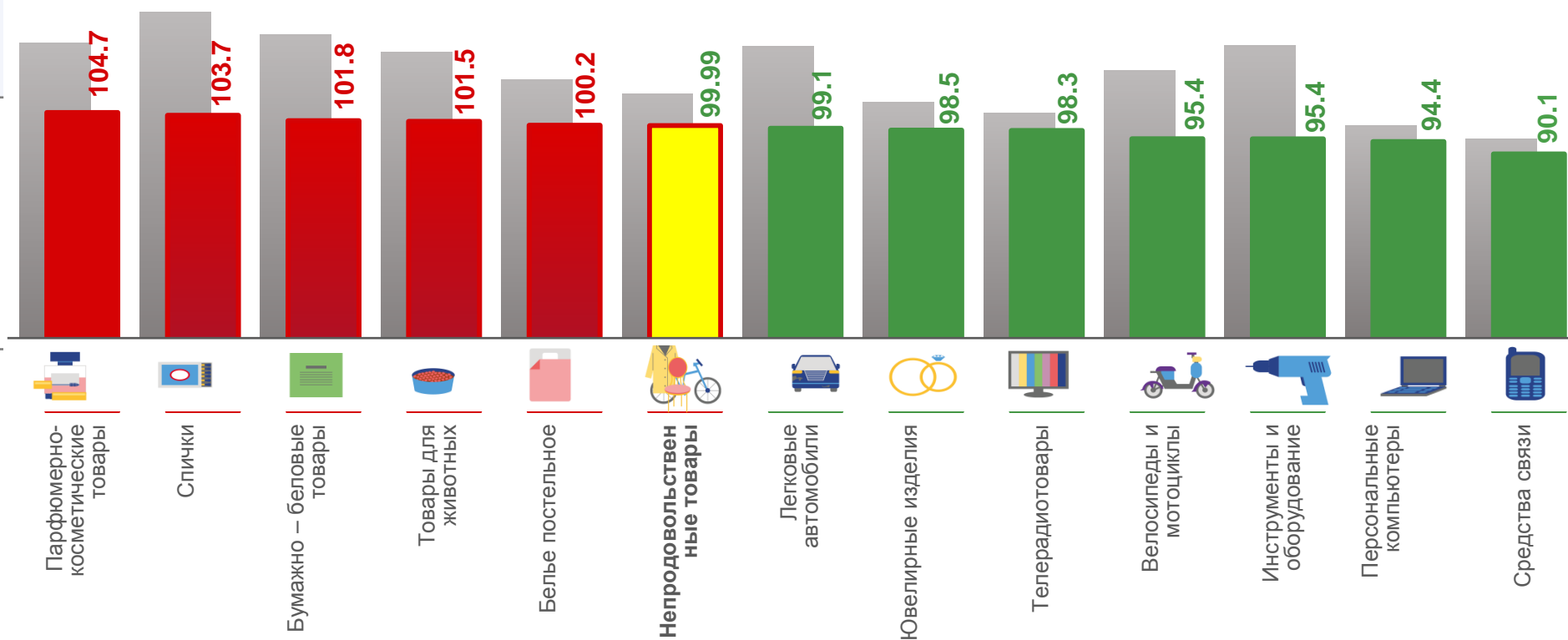


189 товаров

значение индекса **больше**, чем в среднем по группе

100 товар

значение индекса **меньше**, чем в среднем по группе



■ Май 2022 г. к декабрю 2021 г. ■ Май 2022 г. к апрелю 2022 г.

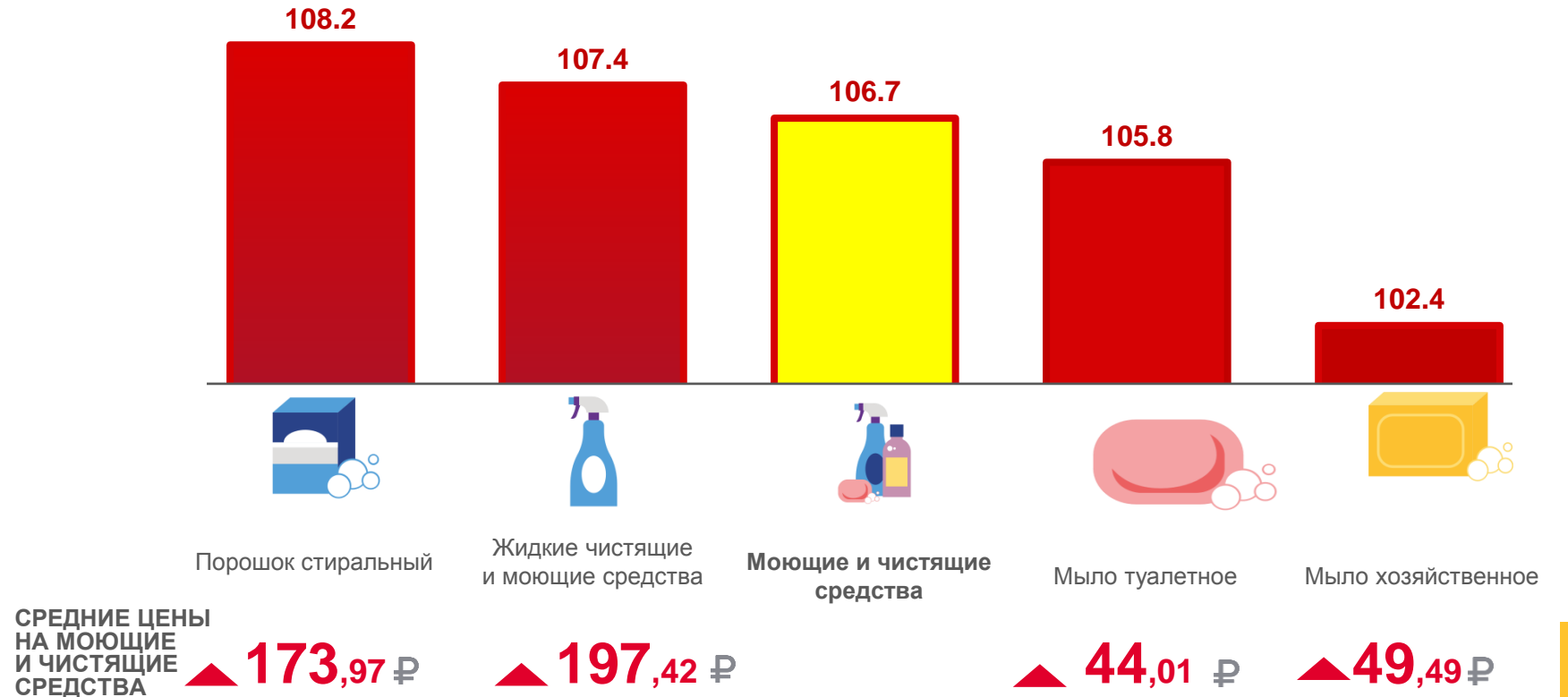




ИНДЕКСЫ ЦЕН НА МОЮЩИЕ И ЧИСТЯЩИЕ СРЕДСТВА

МАЙ 2022 г. В % К ПРЕДЫДУЩЕМУ МЕСЯЦУ

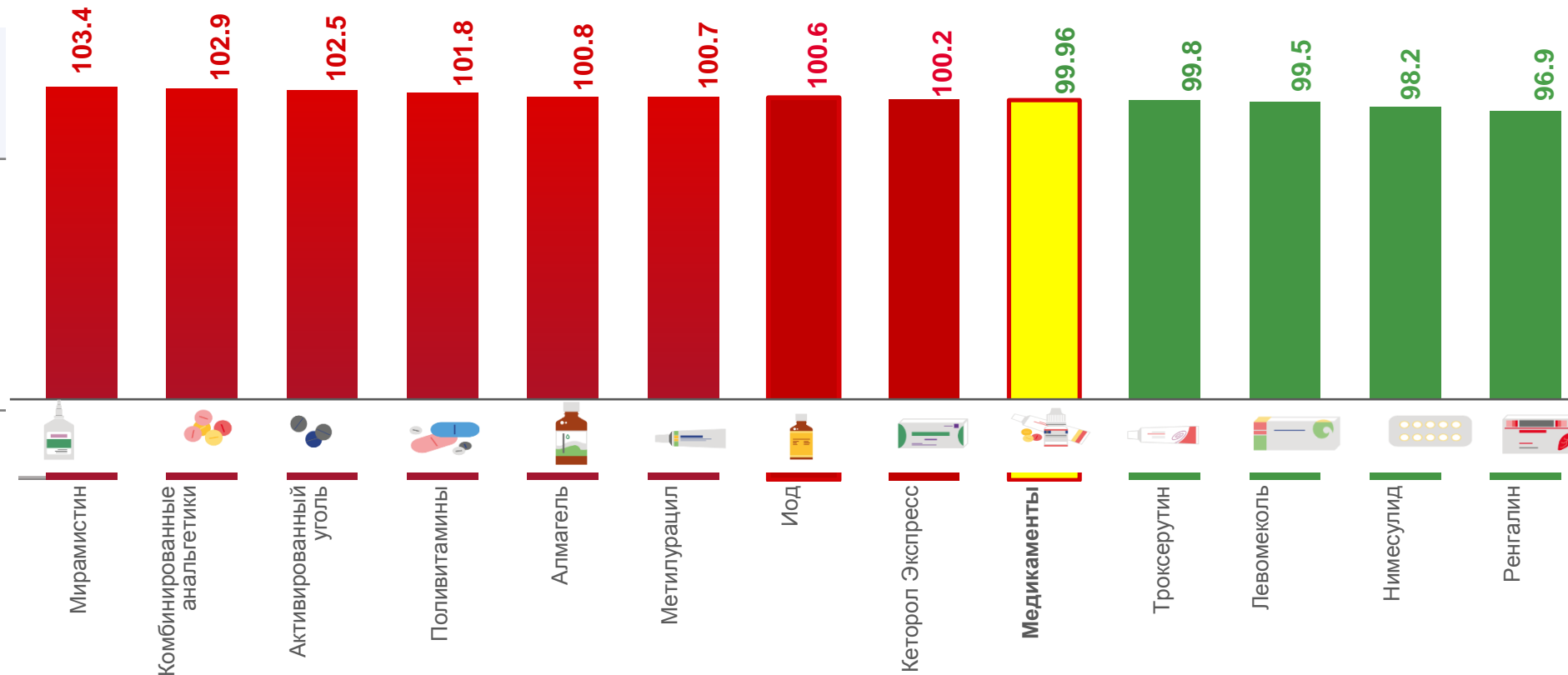

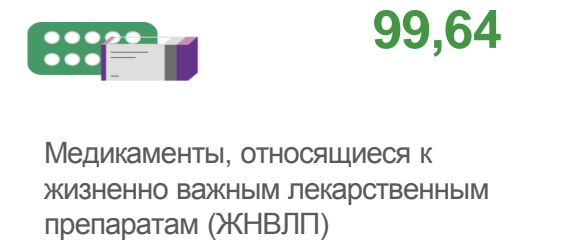
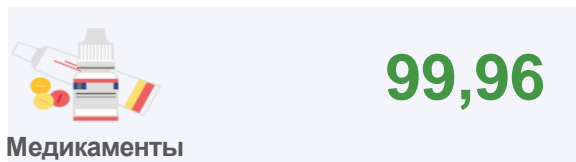
	106,70
Моющие и чистящие средства	
	102,41
Мыло хозяйственное	
	107,38
Жидкие чистящие и моющие средства	
	108,21
Порошок стиральный	
	105,79
Мыло туалетное	





ИНДЕКСЫ ЦЕН НА НЕКОТОРЫЕ МЕДИКАМЕНТЫ

МАЙ 2022 г. В % К ПРЕДЫДУЩЕМУ МЕСЯЦУ



! Май 2022 г. к апрелю 2022 г.





ИНДЕКСЫ ЦЕН И ТАРИФОВ НА УСЛУГИ

МАЙ 2022 г. В % К ПРЕДЫДУЩЕМУ МЕСЯЦУ



Услуги

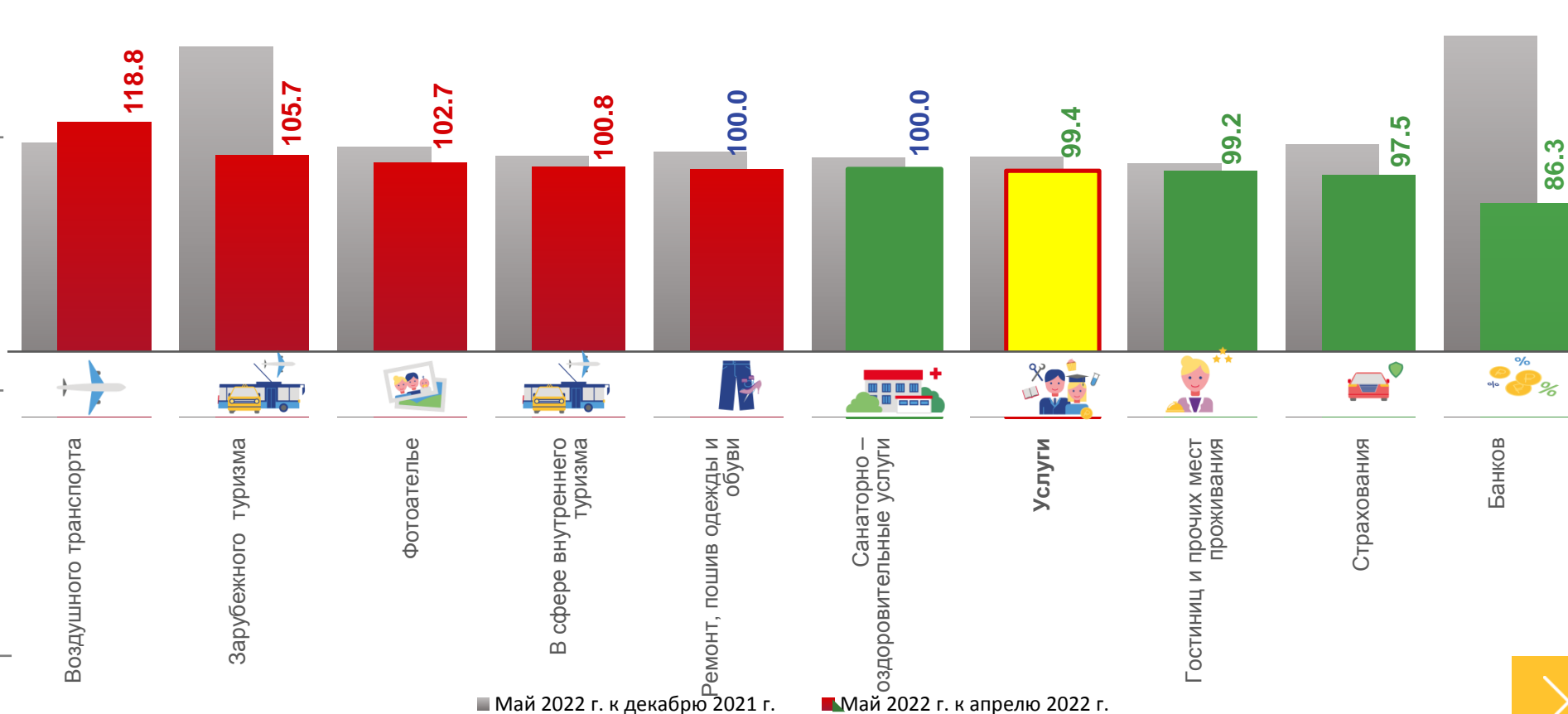
99,36

120 услуг

значение индекса **больше**,
чем в среднем по группе

10 услуг

значение индекса **меньше**,
чем в среднем по группе

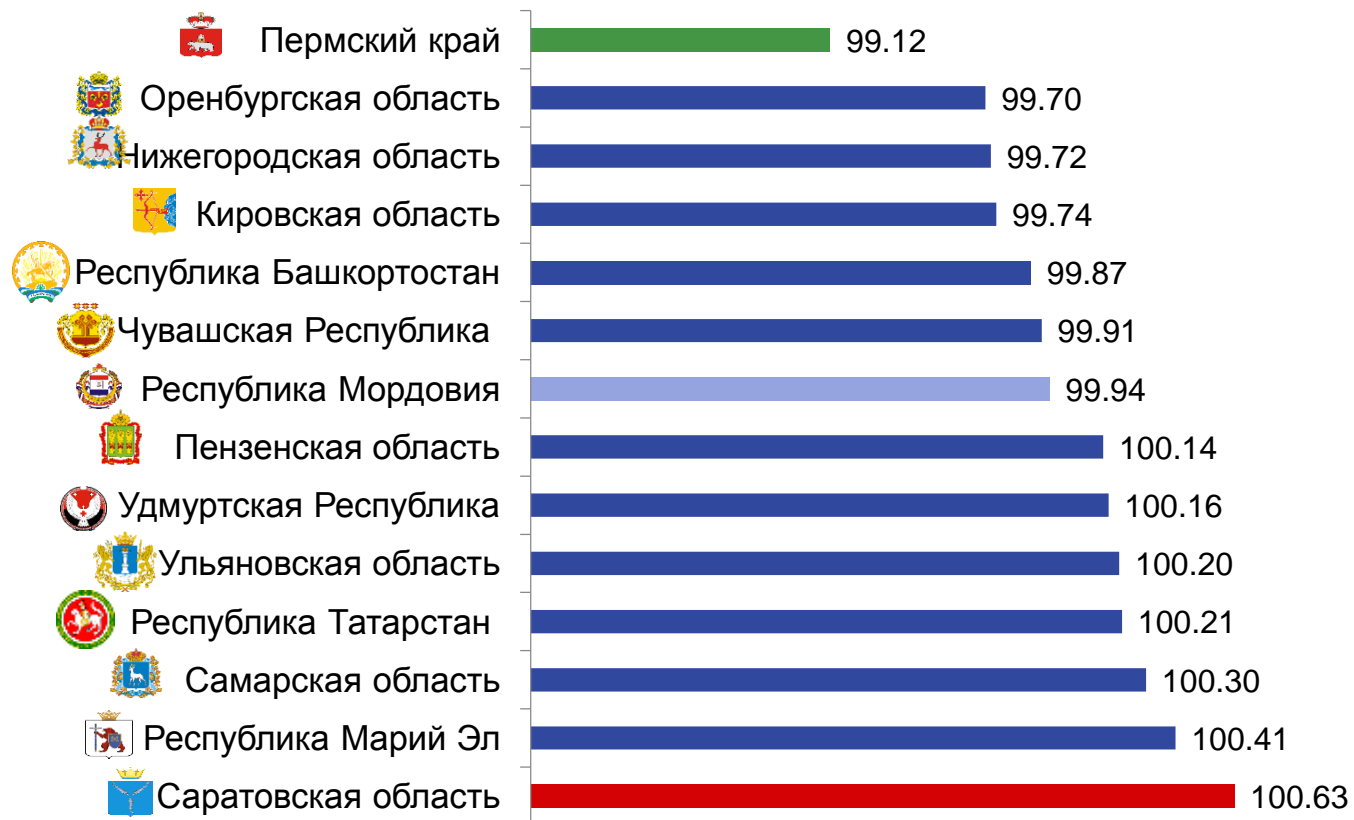




ИНДЕКСЫ ПОТРЕБИТЕЛЬСКИХ ЦЕН НА ВСЕ ТОВАРЫ И УСЛУГИ ПО РЕГИОНАМ ПРИВОЛЖСКОГО ФЕДЕРАЛЬНОГО ОКРУГА

МАЙ 2022 г. В % К ПРЕДЫДУЩЕМУ МЕСЯЦУ

Регионы ПФО



Российская Федерация **100,12**

Приволжский Федеральный округ **99,96**

